



BAROLI 05

Batteriebetriebenes Digitalmanometer

Keramiksensoren

Klasse 0,2

Nenndrücke

von 0 ... 400 mbar bis 0 ... 600 bar

Besondere Merkmale

- ▶ Gehäuse drehbar
- ▶ 2-zeiliges LC-Display
4,5-stellige 7-Segmentanzeige
6-stellige 14-Segment-Zusatzanzeige
- ▶ verschiedene mechanische
Anschlüsse: Zoll, NPT-Gewinde




Funktionen

- ▶ Min- / Max-Funktion mit Reset-Funktion
- ▶ Nullpunkt- und Endpunkt-Kalibrierung
- ▶ Einstellung der Druckeinheit
(bar, mbar, psi, InHg, cmHg, mmHg,
hPa, kPa, MPa, mH₂O, InH₂O)
- ▶ Konfiguration der Abschaltautomatik

Das batteriebetriebene Digitalmanometer BAROLI 05 eignet sich zur Druckerfassung (relativ und absolut) von Flüssigkeiten, Ölen und Gasen.

Das Anzeigengehäuse ist drehbar, so dass auch bei ungünstigen Montagebedingungen eine gute Ablesbarkeit gewährleistet wird. Zusätzliche Funktionen wie Einheitenumstellung, Min- / Max-Wert, Kalibrierung des Nullpunktes und des Endwertes sowie die Konfiguration der Abschaltautomatik runden das Profil ab.

Bevorzugte Anwendungsgebiete

-  Anlagen- und Maschinenbau
Pneumatik / Hydraulik
-  Labortechnik
-  Umwelttechnik
(Wasser – Abwasser – Recycling)



Eingangsgröße																		
Nenndruck rel.	[bar]	0,4	0,6	1	1,6	2,5	4	6	10	16	25	40	60	100	160	250	400	600
Nenndruck abs.	[bar]	-	0,6	1	1,6	2,5	4	6	10	16	25	40	60	100	160	250	400	600
Überlast	[bar]	1	2	2	4	4	10	10	20	40	40	100	100	200	400	400	600	800
Berstdruck	[bar]	2	4	4	5	5	12	12	25	50	50	120	120	250	500	500	650	880
Unterdruck		-1 ... 0 bar, Überlast: 4 bar, Berstdruck: 7 bar																
Vakuumfestigkeit		P _N ≥ 1 bar: uneingeschränkt vakuumfest P _N < 1 bar: auf Anfrage																

Signalverhalten	
Genauigkeit ¹	≤ ± 0,25 % FSO BFSL
Messrate	5/s
¹ Kennlinienabweichung nach IEC 60770 – Kleinstwerteneinstellung (Nichtlinearität, Hysterese, Reproduzierbarkeit)	
Temperaturfehler (Nullpunkt und Spanne)	
Temperaturfehler	≤ ± 0,2 % FSO / 10 K im kompensierten Bereich 0 ... 85 °C
Temperatureinsatzbereiche	
Temperatureinsatzbereiche	Messstoff: -20 ... 85 °C Umgebung: -20 ... 70 °C Lager: -30 ... 80 °C
Mechanische Festigkeit	
Vibration	5 g RMS (25 ... 2000 Hz) nach DIN EN 60068-2-6
Schock	100 g / 1 ms nach DIN EN 60068-2-27
Werkstoffe	
Druckanschluss / Gehäuse	Edelstahl 1.4404
Anzeigengehäuse	PA 6.6, Polycarbonat
Dichtungen (medienberührt)	FKM
Trennmembrane	Keramik Al ₂ O ₃ 96 %
Medienberührte Teile	Druckanschluss, Dichtungen, Trennmembrane
Sonstiges	
Display	LC-Display, sichtbarer Bereich 40 x 30 mm; 4,5-stellige 7-Segment-Hauptanzeige, Ziffernhöhe 11 mm, Anzeigebereich ±19999; 6-stellige 14-Segment-Zusatzanzeige, Ziffernhöhe 7,5 mm
Elektromagnetische Verträglichkeit	Störaussendung und Störfestigkeit nach EN 61326
Versorgung	3,6 V Lithium-Batterien; 2 Stück (1/2 AA)
Datensicherung	EEPROM (nicht flüchtig)
Schutzart	IP 65
Einbaulage	beliebig
Gewicht	ca. 300 g
AD-Wanderauflösung	14 Bit
Batterielebensdauer	Standby-Modus: ca. 5 Jahre
mech. Lebensdauer	100 Millionen Lastwechsel
CE-Konformität	EMV-Richtlinie: 2014/30/EU Druckgeräterichtlinie: 2014/68/EU (Modul A) ²

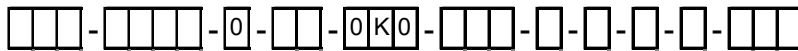
² Die Anwendung dieser Richtlinie bezieht sich nur auf Geräte mit maximal zulässigem Überdruck > 200 bar.

Abmessungen (in mm)													
<table border="1"> <thead> <tr> <th colspan="2">Maß A:</th> </tr> <tr> <th>Anschluss</th> <th>mm:</th> </tr> </thead> <tbody> <tr> <td>G1/2" EN 837</td> <td>62,5</td> </tr> <tr> <td>G1/4" EN 837</td> <td>54,5</td> </tr> <tr> <td>1/4" NPT</td> <td>54,5</td> </tr> <tr> <td>1/2" NPT</td> <td>60,5</td> </tr> </tbody> </table>		Maß A:		Anschluss	mm:	G1/2" EN 837	62,5	G1/4" EN 837	54,5	1/4" NPT	54,5	1/2" NPT	60,5
Maß A:													
Anschluss	mm:												
G1/2" EN 837	62,5												
G1/4" EN 837	54,5												
1/4" NPT	54,5												
1/2" NPT	60,5												

© 2019 Die in diesem Dokument beschriebenen Geräte entsprechen in ihren technischen Daten dem derzeitigen Stand der Technik. Änderungen und den Austausch von Werkstoffen behalten wir uns vor.

Bestellschlüssel BAROLI 05

BAROLI 05



Messgröße																			
	relativ	M	0	0															
	absolut	M	0	1															
Eingang																			
	[bar]																		
	0.4		4	0	0	0													
	0.6		6	0	0	0													
	1.0		1	0	0	1													
	1.6		1	6	0	1													
	2.5		2	5	0	1													
	4.0		4	0	0	1													
	6.0		6	0	0	1													
	10		1	0	0	2													
	16		1	6	0	2													
	25		2	5	0	2													
	40		4	0	0	2													
	60		6	0	0	2													
	100		1	0	0	3													
	160		1	6	0	3													
	250		2	5	0	3													
	400		4	0	0	3													
	600		6	0	0	3													
	-1..0		X	1	0	2													
	Sondermessbereiche		9	9	9	9													
Genauigkeit																			
	[BFSL]																		
	0,25 %								B	5									
	andere								9	9									
Mechanischer Anschluss																			
	G1/2" EN 837								2	0	0								
	G1/4" EN 837								4	0	0								
	1/2" NPT								N	0	0								
	1/4" NPT								N	4	0								
	andere								9	9	9								
Dichtung																			
	FKM											1							
	andere											9							
Druckanschluss																			
	Edelstahl 1.4404 (316L)												1						
	andere												9						
Trennmembrane																			
	Keramik Al ₂ O ₃ 96%													2					
	andere													9					
Bedienfolie																			
	Standard																	1	
	neutral																	N	
	andere																	9	
Sonderausführungen																			
	Standard																		0 0 0
	andere																		9 9 9